



Скачать тест драйвер можно по гиперссылке:

[Общий Драйвер ККМ \(64Bit\)](#)

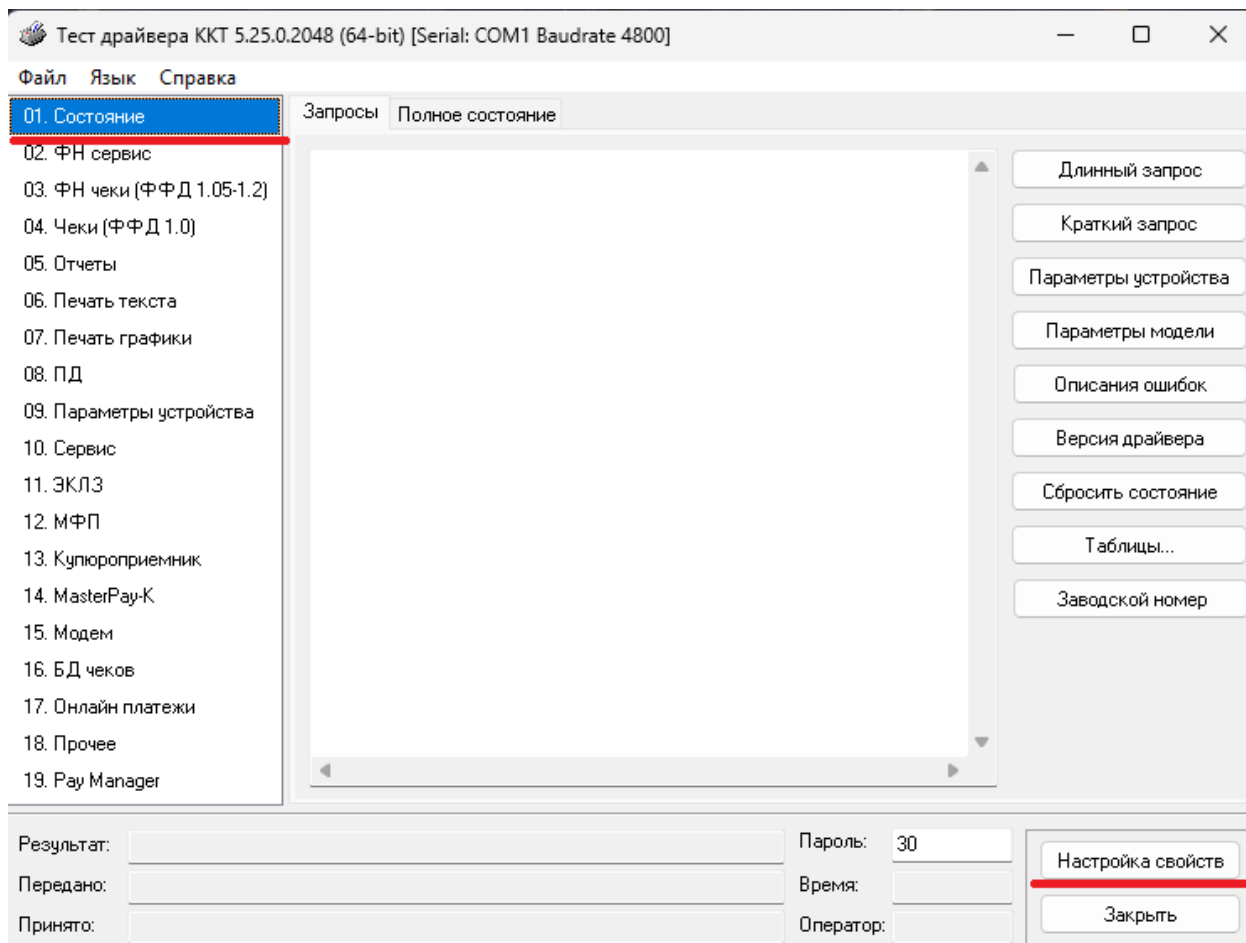
[Общий Драйвер ККМ \(32Bit\)](#)

Скачать утилиту обновления ПО можно по гиперссылке:

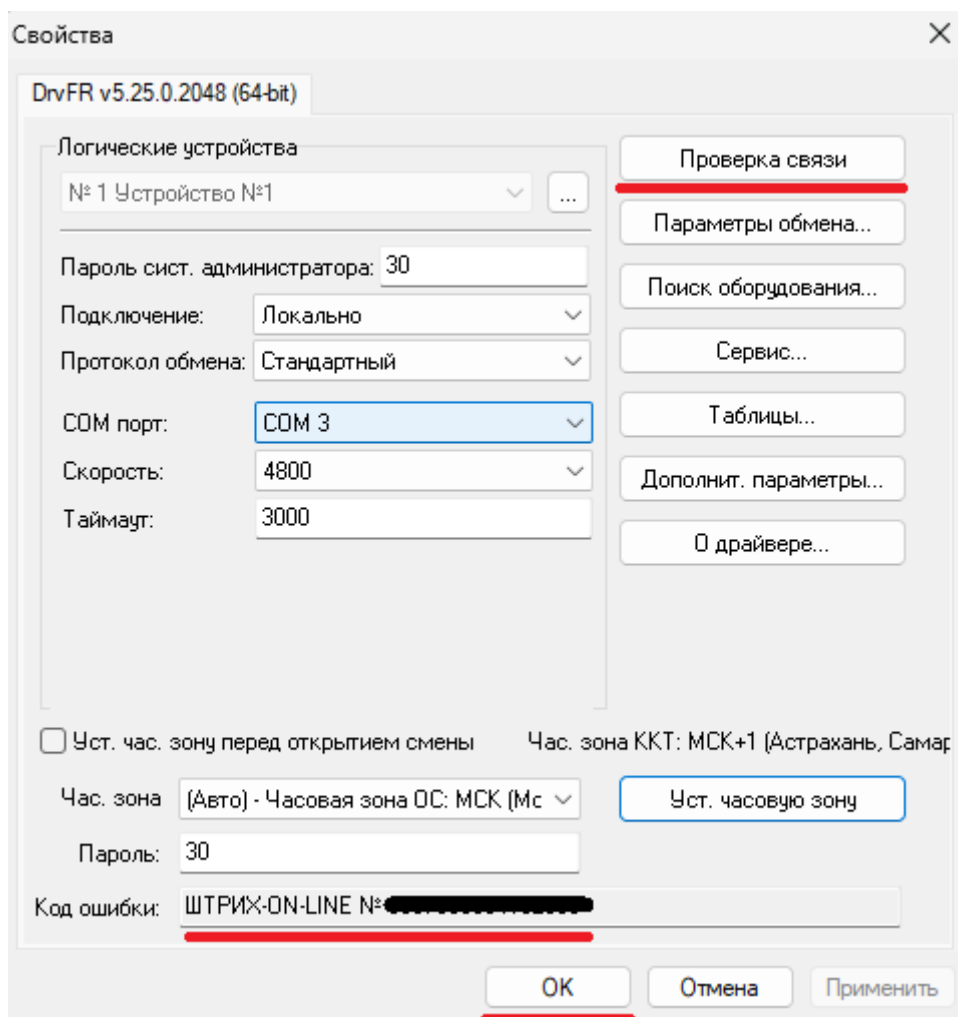
[ПО комплексного обновления \(ФФД 1.2\)](#)

Скачиваем и устанавливаем драйвер ККТ. Заходим в установленный Тест драйвера ККТ 5.25.0.2048. Подключаем кассу к компьютеру через провод.

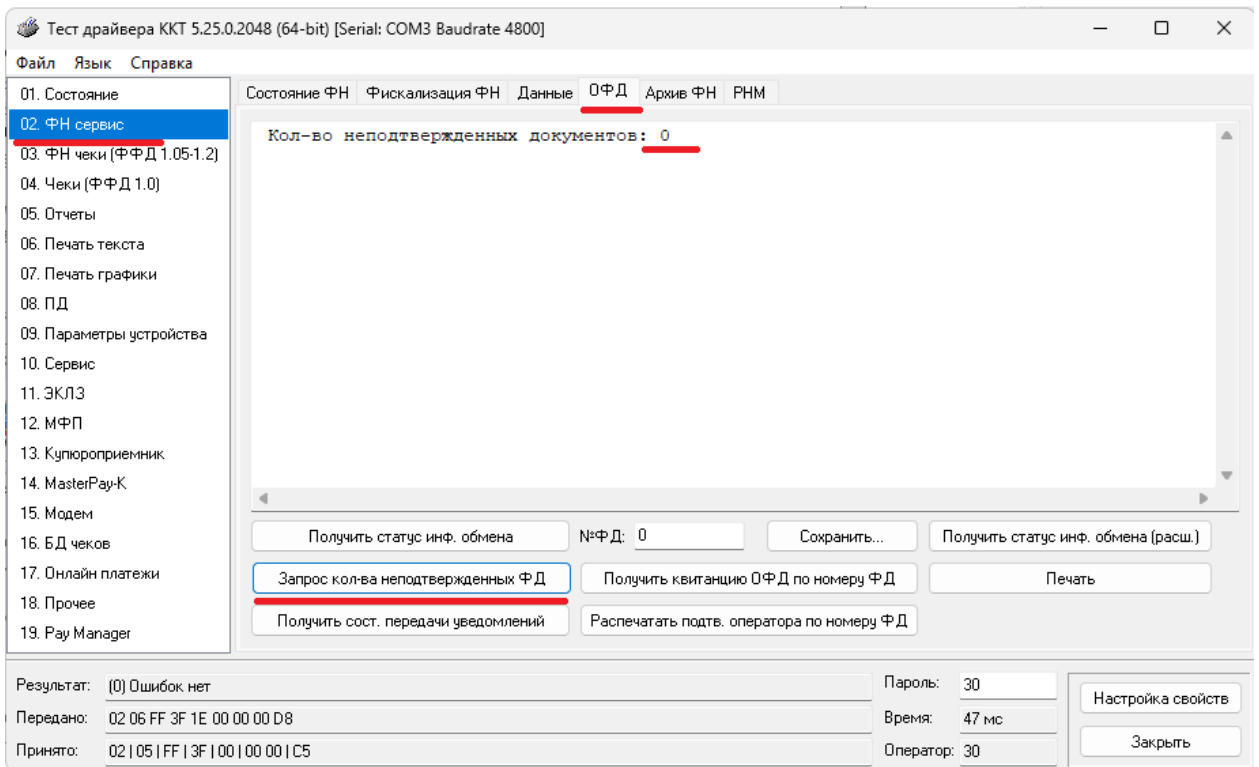
Теперь в программе нужно установить связь с кассой. Для этого заходим в "Состояние" - "Настройка свойств":



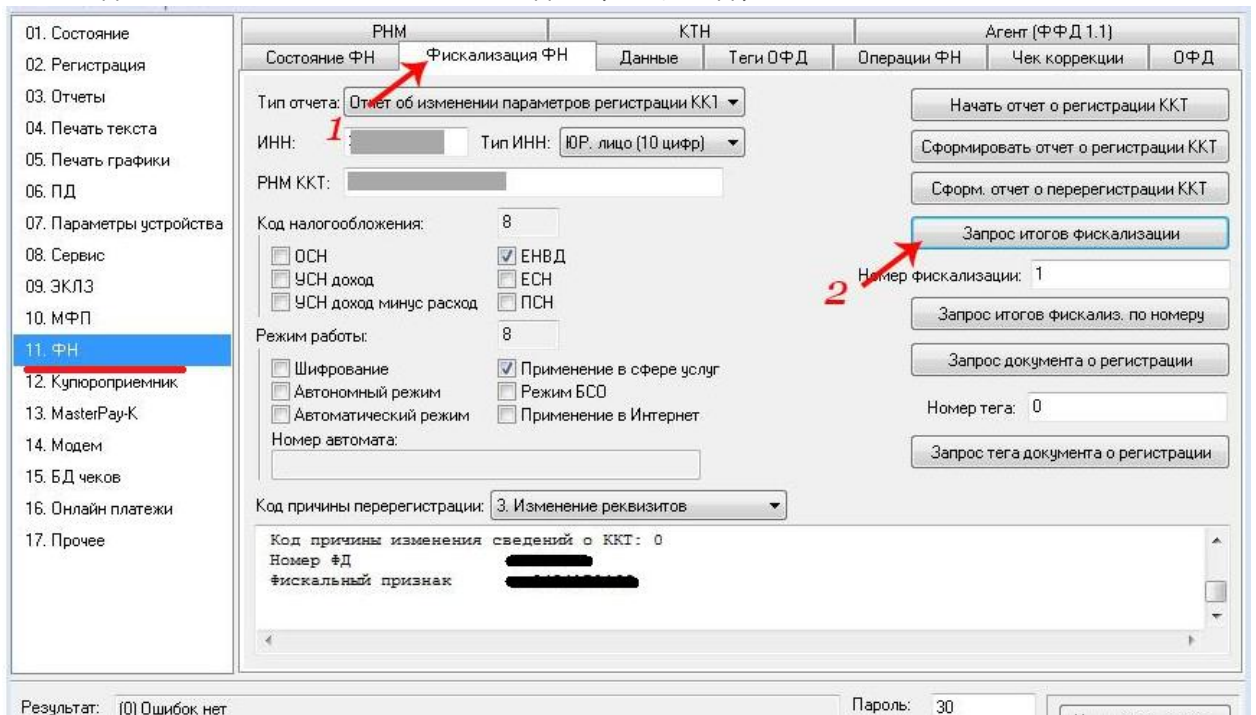
Выбираем нужный COM-порт (номер COM порта можно посмотреть в диспетчере устройств) и нажимаем "Проверка связи". Если все в порядке, то в нижнем поле появится название кассы и ее заводской номер:



Далее переходим в раздел "ФН сервис" и находим в нем вкладку "ОФД". Запрашиваем количество неподтвержденных фискальных документов (ФД). Количество неотправленных документов должно равняться 0, иначе ФН не даст себя закрыть:

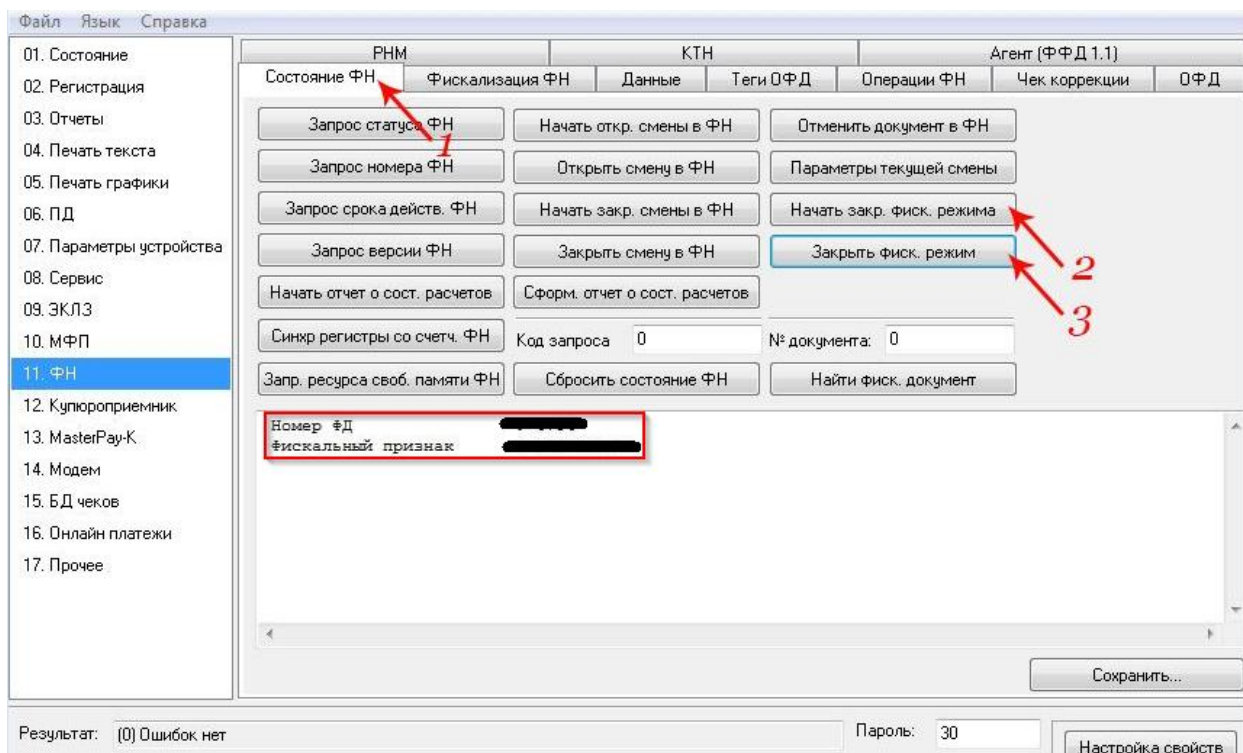


Переходим на вкладку "Фискализация ФН" и нажимаем "Запрос итогов фискализации", чтобы считать данные с кассы и заново их не вводить (ИНН, и т.д.):



6.

Теперь нам надо закрыть старый ФН. Переходим на вкладку "Состояние ФН". Нажимаем "Начать закр. фиск. режима", затем "Закреть фиск. режим":



После этого ккт распечатает чек о закрытии ФН.

Далее выключаем кассу, освобождаем от проводов, раскручиваем и снимаем верхнюю часть кассы, не забываем открыть крышку чековой ленты, иначе снять не получится

Сбоку, слева будет ФН , его достаем, заменяем на новый.

Важный момент!

Старый ФН не выкидывается и хранится течении 5 лет.

Теперь собираем кассу обратно, включаем и подсоединяем к ПК. Делаем проверку связи через Тест драйвера ККТ на вкладке "Состояние" - "Настройка свойств" - "Проверка связи".

Переходим в раздел "ФН". Теперь регистрируем новый ФН на вкладке "Фискализация ФН", нажимаем "Начать отчет о регистрации ККТ", далее "Сформировать отчет о регистрации ККТ":

Файл Язык Справка

01. Состояние
02. Регистрация
03. Отчеты
04. Печать текста
05. Печать графики
06. ПД
07. Параметры устройства
08. Сервис
09. ЭКЛЗ
10. МФП
11. ФН
12. Купюроприемник
13. MasterPay-K
14. Модем
15. БД чеков
16. Онлайн платежи
17. Прочее

РНМ КТН Агент (ФФД 1.1)

Состояние ФН Фискализация ФН Данные Теги ОФД Операции ФН Чек коррекции ОФД

Тип отчета: Отчет об изменении параметров регистрации ККТ

ИНН: [] Тип ИНН: Юр. лицо (10 цифр)

РНМ ККТ: []

Код налогообложения: 8

ОСН ЕНВД
 УСН доход ЕСН
 УСН доход минус расход ПСН

Режим работы: 8

Шифрование Применение в сфере услуг
 Автономный режим Режим БСО
 Автоматический режим Применение в Интернет

Номер автомата: []

Код причины перерегистрации: 3. Изменение реквизитов

Номер фискального признака : 1

Номер фискализации: 1

Номер тега: 0

Начать отчет о регистрации ККТ
Сформировать отчет о регистрации ККТ
Сформ. отчет о перерегистрации ККТ
Запрос итогов фискализации
Запрос итогов фискализ. по номеру
Запрос документа о регистрации
Запрос тега документа о регистрации

Результат: (0) Ошибок нет Пароль: 30

Касса распечатает чек о регистрации ККТ.
Работы с ККТ завершены.